

1. Соціально-економічний розвиток міста в 2011 році

Загальні відомості. Краматорськ – місто обласного підпорядкування, заснування якого традиційно відносять до 1868 року. Місто розташоване в північній частині Донецької області, на правій притоці Сіверського Дінця – Казенному Торці. Площа міста становить 356 км² (1,34% території області).

Своєрідність Краматорська полягає в особливості його адміністративного управління: в межах міста працюють 5 місцевих рад – 1 міська та 4 селищних (Біленьківська, Красноторська, Шабельківська та Ясногірська).

На території міськради проживає 199,5 тис.чол., з них міські поселення – 198,8 тис.чол. (в тому числі м.Краматорськ – 166,0 тис.чол.) та сільська місцевість – 753 чол.

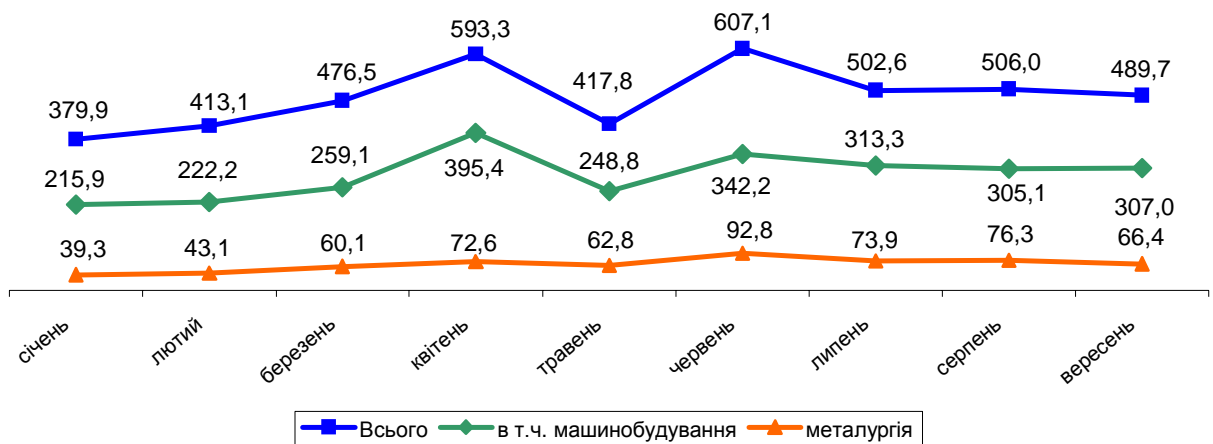
Протягом десятиліть місто залишається індустріальним і культурним центром Північного регіону Донецької області. В галузевій структурі промисловості переважає машинобудування.

Промисловий комплекс. Промисловими підприємствами міста за січень-вересень 2011 року **реалізовано промислової продукції** на 4341,1 млн.грн., або 54,3% від Програми на рік. Підприємства машинобудування забезпечили 60,1% загального обсягу реалізованої промислової продукції по місту (2609,0) млн.грн., на підприємства по виробництву та розподіленню електроенергії, газу та води припадає 18,5%, металургійного виробництва та виробництва готових металевих виробів – 13,5%, виробництва іншої неметалевої мінеральної продукції – 5,6%, виробництва харчових продуктів - лише 0,6%.

До кінця 2011 року очікується обсяг реалізованої промислової продукції в сумі 6140,0 млн.грн.

Збільшилось, у порівнянні з сінем-вереснем 2010 року виробництво

Динаміка реалізованої промислової продукції у діючих цінах в 2011 році, млн.грн.



прокату готових чорних металів у 2,6 раза, комбайнів прохідницьких – в 1,8 раза,

виробів хлібобулочних – в 1,6 раза, швейних виробів – на 40,2%, валків до прокатних станів – на 21,4%, сталі – на 20,7%.

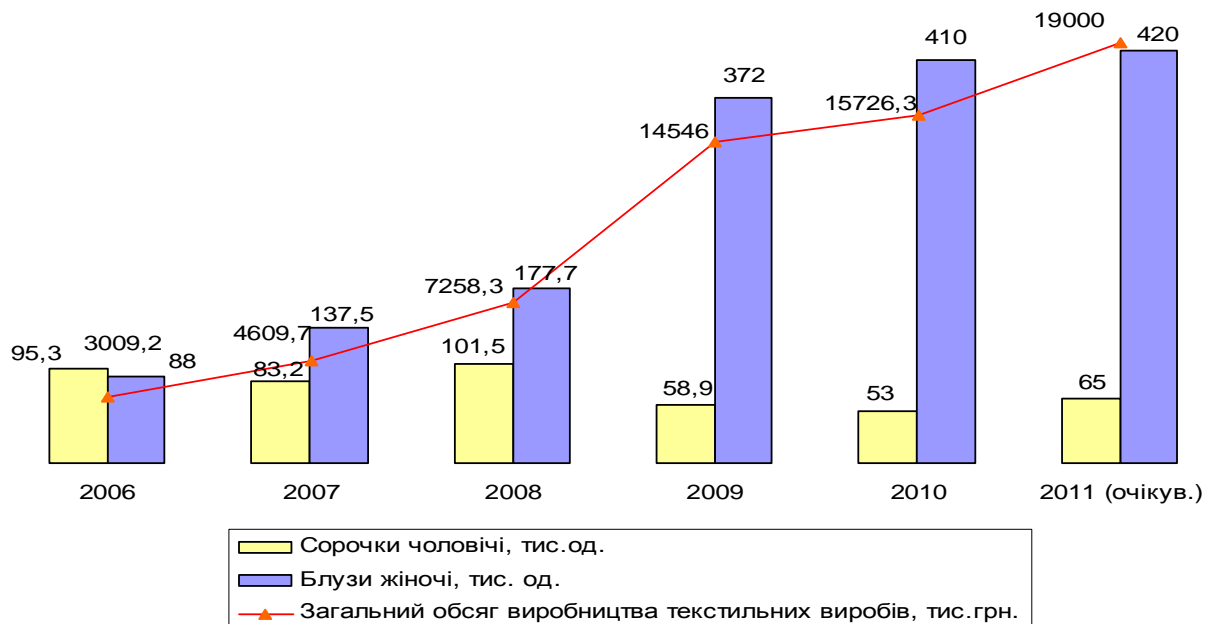
В той же час зменшилось виробництво шиферу на 2,2%, м'яса, включаючи субпродукти 1 категорії – на 3,9%, ковбасних виробів - на 19,5%, цементу – на 38,1%, прокатного обладнання – в 4,6 раза.

Випуск електроенергії зменшився на 18,7%, теплоенергії – збільшився на 5,2%.

Протягом 2011 року продукцію, що відповідає **міжнародним сертифікатам ISO**, виробляли ПАТ «НКМЗ», ТОВ «Завод автогенного обладнання Донмет», філія ПАТ «ЄВРОЦЕМЕНТ-Україна» - «Краматорський цементний завод «Пушка», ТОВ «ВТП Ювелірсервіс». Загальний обсяг реалізованої продукції, що відповідає міжнародним сертифікатам, складе 2669,2 млн.грн. або 43,5% від загальної реалізації. Підвищення якості продукції, яка повинна відповідати сучасним вимогам та витримувати конкуренцію на ринку збуту, є одним з пріоритетних напрямків розвитку промислових підприємств міста.

Легка промисловість м.Краматорська представлена ПАТ «Швея», діяльність якого направлена на експорт швейних виробів по давальницькій схемі. На експорт з давальницької сировини у 2011 році підприємство виготовило більше 92% швейних виробів. В 2011 році 92,3% обсягу виробництва підприємства було реалізовано на зовнішні ринки, 6% - на вітчизняні.

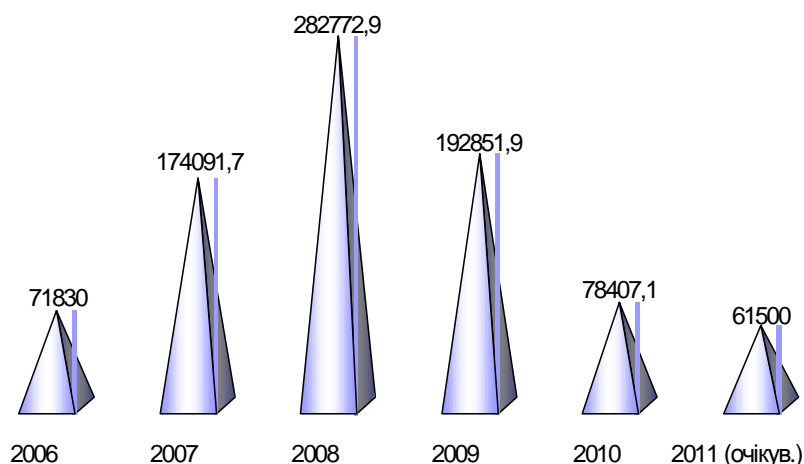
Динаміка виробництва продукції легкої промисловості



АТЗТ «Швея» працює по довгостроковим контрактам з фірмами Німеччини, Польщі, Франції, Англії, Нідерландів. У звітному році очікується збільшення виробництва жіночих блуз на 2,4%, а сорочок чоловічих - на 22,6%.

Місто входить до трійки найбільших центрів з **виробництва ювелірних виробів** у країні. До основного кола підприємств з виробництва ювелірних виробів відносяться 7 підприємств, очікуваний обсяг виробництва яких за 2011 рік складе 61,5 млн.грн.

Динаміка виробництва продукції ювелірної промисловості, тис. грн.



Підприємства ювелірної промисловості здобули добру репутацію, стійке положення на ринку, постійних клієнтів та постачальників. Відмінна якість виробів, різноманітний асортимент, оптимальні ціни створюють високу ступінь конкурентоспроможності продукції на державному, регіональному ринках, ринках країн СНД та зарубіжжя. Цільовим сегментом ринку є люди із середнім та високим рівнем прибутку. Розширення кола споживачів продукції здійснюється за допомогою активної рекламної діяльності як у регіоні, так і на національному ринку. Велика увага приділяється непрямій рекламі. Продовжується робота по подальшому просуванню на ринок виробів під торговельною маркою "САГА".

У місті Краматорську, яке асоціюється тільки з машинобудуванням, завдяки зусиллям малого бізнесу склалось нове об'єднання – кластер ювелірів, завдання якого полягає в тому, щоб захищати інтереси не окремих підприємств, а всіх учасників. Колишні конкуренти об'єднали сили, розробили свій бренд і зараз виходять з ним на ринки Росії та країн СНД.

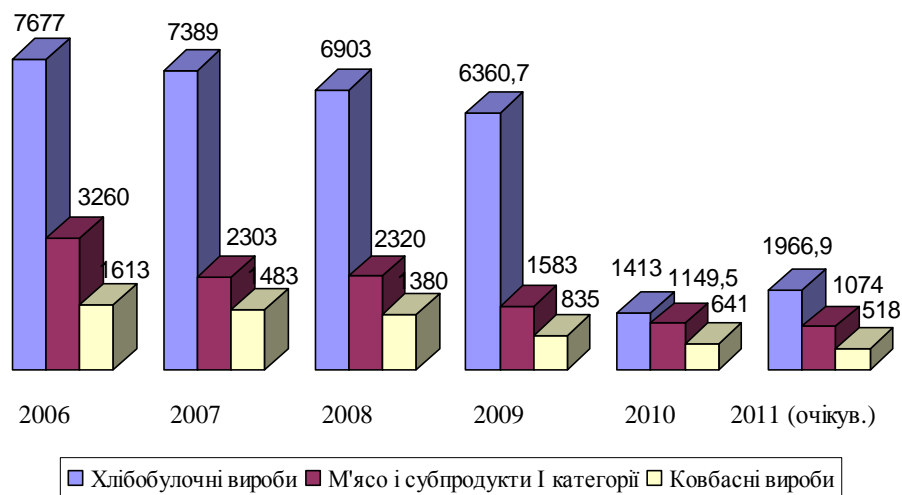
Виставково-ярмаркова діяльність. З метою поширення ділових відносин та налагодження прямих довгострокових стосунків з вітчизняними та зарубіжними виробниками й споживачами продукції підприємства міста приймали активну участь у виставках та форумах. Так, з початку 2011 року підприємства міста прийняли участь у проведенні 25 спеціалізованих виставок, з яких 19 – міжнародних. Найактивнішими учасниками виставок залишаються такі підприємства, як ПАТ «НКМЗ», ПАТ «ЕМСС», ПАТ «КЗВВ», ПАТ «СКМЗ», ТОВ

ВТП «Ювелірсервіс», ПАТ «Швея», ТОВ «ЗАТ Донмет», ТОВ «Агрофірма Гермес». Також підприємства міста приймали участь у міжнародних самітах, конгресах, форумах.

Харчова промисловість. Очікуваний обсяг реалізації продукції харчової промисловості у 2011 році проти 2010 року збільшиться на 24,5% і складе 44,7 млн. грн.

Виробництво хлібобулочних виробів збільшиться на 39,2% , ковбасних виробів – зменшиться на 19,2%, м'яса, включаючи субпродукти I категорії, - на 6,6%.

Динаміка виробництва найважливіших видів харчової продукції, тонн



Сільське господарство Виробництвом сільськогосподарської продукції в місті Краматорську займаються 24 підприємства різних форм власності: 2 товариства з обмеженою відповідальністю, 2 акціонерні товариства, 1 кооператив, 4 агрофірми та 15 фермерських господарств. Загальна площа сільгоспугідь сільгоспідприємств та фермерських господарств складає 18,4 тис.га, з них 14,8 тис.га займає рілля.

Пріоритетним напрямком в господарській діяльності сільгоспідприємств міста є розвиток рослинництва, особливо зернового напрямку та вирощування овочів.

У 2011 році сільгоспідприємствами та фермерськими господарствами міста передбачалося посіяти 7541,0 га зернових культур. Очікується зібрати 11620 т врожаю з площі 5320,0 га, що складе 69,1% до програмного показника, врожайність зернових культур складе 21,8 ц/га. А з площі 3201 га очікується зібрати 4309 т соняшника, що складає 102,7% програмного показника. Врожайність соняшника складе 13,5 ц/га або 78,5% до Програми.

У 2011 році очікується зібрати плодоовочеву продукцію з площі 113,5 га, з якої - картоплі 26,0 га, що складає 86,7 % до запланованих показників, валовий

збір 337,6 т, що на 26,0% менше програмного показника, врожайність складе 129,8 ц/га. Овочів буде зібрано 87,5 га або 97,2% до програми, валовий збір овочів складе 2454 га, що на 19,7% перевищує програму, врожайність на 23,1% перевищить заплановану та складе 280,5 ц/га.

Під врожай 2012 року план посіву озимих культур було виконано на 127,4%. За 20 днів до посіву озимих було підготовлено 3910,0 га землі. Сільгосп підприємствами було куплено, перевірено та висіяно в оптимально агрономічні строки насіння озимих культур, у тому числі елітне насіння озимої пшениці. Все насіння було протравлене необхідними препаратами. Посіви знаходяться в задовільному стані.

Тваринництвом у м. Краматорську займаються 3 сільгосп підприємства: ВАТ “Урожай” і філії “Степове”, “Орджонікідзе” ДП Агрофірма «Шахтар» ОП «Шахта ім. О.Ф.Засядько» .

За 2011 рік очікується реалізувати на забій 1012,5 т худоби та птиці в живій вазі, що на 14,7% менше показників Програми. Виробництво молока очікується у обсязі 1822,5 т, що на 12,3% більше показника минулого року та на 11,1% менше програмного показника.

Загальне поголів'я ВРХ за 2011 рік збільшиться на 1,7% та складе 1330 голів (збільшення поголів'я ВРХ відбудеться за рахунок приплоду молодняка та додаткової закупівлі худоби). Поголів'я свиней залишиться на рівні минулого року та складе 800 голів, птиці – збільшиться на 5,6% та складе 90,8 тис. голів.

Розвиток земельних відносин. В 2011 році в місті було проведено заходи спрямовані на вирішення питань щодо розмірів та порядку плати за використання земельних ресурсів, викупу земельних ділянок, організації і здійснення землеустрою та моніторингу земель.

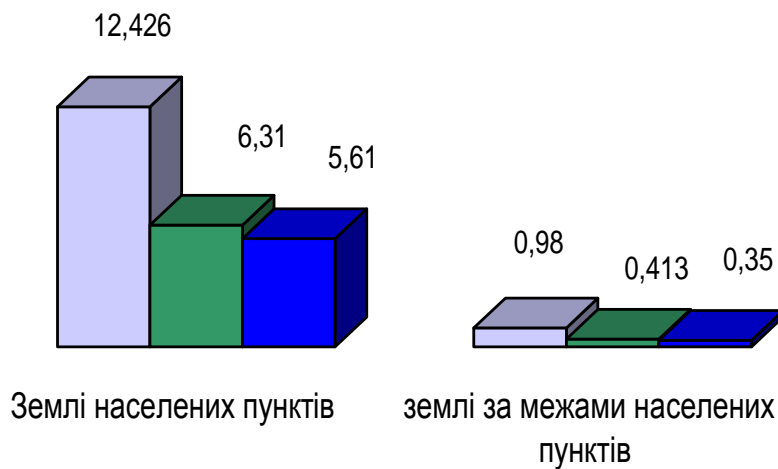
Укладено 3 договори купівлі-продажу земельних ділянок несільськогосподарського призначення загальною площею 0,25 га на загальну суму 488,28 тис.грн.

Проінвентаризовано землі несільськогосподарського призначення, надані в користування громадянам та юридичним особам для ведення підприємницької діяльності загальною площею 5,45 га.

З метою збільшення надходжень до місцевого бюджету коштів від плати за землю затверджено оновлену нормативну грошову оцінку земель міста та селищ, що дозволило збільшити надходження від плати за землю в середньому в 1,5 рази. Завершується розробка проекту розмежування земель державної та комунальної власності – проект перебуває на державній експертизі. Після його затвердження очікується збільшення об'єму платежів за землю до місцевого бюджету на 10%.

Укладено договори з ДП «Донецький науково-дослідний та проектний інститут землеустрою» на виконання пунктів програми розвитку земельних відносин щодо розробки проектів та виконання лісомеліоративних заходів по захисту земель від ерозійних процесів, протягом року фінансування за вищезгаданими договорами становило 926,3 тис.грн.

Інвентаризація земель у м.Краматорськ станом на 01.10.2011



■ загальна площа ■ проінвентаризовано з 01.01.1991 ■ проінвентаризовано з 01.01.1999

Виконання даних заходів дозволило поліпшити та повернути до сільськогосподарського виробництва 9,43 га земель, що раніше використовувались нераціонально.

В цілому виконані заходи дали змогу створити сприятливі умови для здійснення земельної реформи, а також збільшити надходження коштів за використання земельних ресурсів до міського бюджету.

Мінерально-сировинні ресурси. У 2011 році планувалося виконання заходи з ефективного використання мінерально-сировинних ресурсів, як в сфері неенергетичних корисних копалин, так і в сфері питних підземних вод. Завдяки втіленню запланованих заходів передбачалося: раціонально використовувати корисні копалини; рекультивувати порушені землі після видобутку мінерально-сировинних ресурсів; раціонально використовувати питні підземні води.

Але у зв'язку з нестачею фінансування роботи по виконанню запланованих заходів виконуються повільними темпами, а саме «Ремонтно-будівельні роботи шахтного комплексу» (ПНВП "Союз-АС") - роботи виконано на 25 %, а деякі заходи по ряду причин зовсім не розпочиналися.

В 2011 році видобути питні підземні води в обсязі 2130,8 м³, але у зв'язку з переоформленням спеціальних дозволів ПАТ «НКМЗ» та ПАТ «КЦЗ-Пушка» заплановані неенергетичні корисні копалини не будуть видобуті. Незавершені заходи будуть продовжені у 2012 році.

Підтримка малого і середнього бізнесу. Розвиток підприємництва у 2011 році в місті відбувається в умовах зменшення внутрішніх фінансових ресурсів, обігових коштів у суб'єктів підприємницької діяльності, зниження купівельної спроможності населення, тощо.

Аналіз стану малого підприємництва в місті в 2010-2011 роках свідчить про те, що суттєвих зрушень у розвитку цього сектора економіки не відбулося.

В 2010 році спостерігається зниження показників розвитку малого підприємництва:

- кількість малих підприємств (на 10 тис. осіб наявного населення) у порівнянні з 2009 роком скоротилася на 13,2%;
- кількість зайнятих працівників - на 10,2%;
- обсяг реалізованої продукції (робіт, послуг) – на 17,7%;
- питома вага надходжень від діяльності суб'єктів малого підприємництва у доходній частині місцевого бюджету скоротилася на 1,6%;
- у 2010 році малі підприємства міста отримали від'ємний фінансовий результат від звичайної діяльності до оподаткування в сумі 509, 6 млн.грн.

В рейтингу міст Донецької області за розвитком малого підприємництва у 2010 році Краматорськ перемістився з 1-го на 9-е місце.

Тенденції розвитку малого бізнесу в 2011 році також мають негативний характер.

У 2011 році кількість створених фізичних осіб-підприємців, приватних підприємств значно зменшилася, в порівнянні з 2010 роком (за 9 місяців 2011 року у порівнянні з відповідним періодом – на 28,1%), а припинених суб'єктів господарювання – значно збільшилася (на 44%).

На тенденції розвитку малого підприємництва в місті безпосередньо впливає негативна динаміка основних економічних показників, до яких слід віднести, передусім, обмеженість внутрішнього попиту та наявність кризи збуту на внутрішньому ринку у зв'язку з браком вільних фінансових коштів підприємств, зниженням реальних доходів населення, незначну інвестиційну активність, відсутність переливу коштів з фінансового в реальний сектор економіки, обмеженість кредитів. Наприкінці 2010 року було прийнято Податковий кодекс, який вступив в силу з 1 січня 2011 року, ним створюється більше податкове навантаження на малий бізнес, ніж раніше, а можливості співпраці малих підприємств з середніми та великими значно скорочуються, внаслідок низки нововведень, що знайшли місце в Податковому кодексі.

У січні-березні 2011 року, після прийняття Податкового кодексу, кількість створених фізичних осіб-підприємців в місті скоротилася на 35,5% по відношенню до січня-березня 2010 року.

Водночас закрити свій бізнес вирішили на 57% більше фізосіб, ніж в аналогічному періоді 2010 року.

Очікується подальше зменшення кількості приватних підприємців.

Були намічені і позитивні тенденції діяльності підприємців міста.

З метою задоволення та захисту своїх законних соціальних, економічних та інших спільних інтересів був створений Краматорський Клуб підприємців, діяльність якого направлена на сприяння укріпленню, розвитку та захисту бізнесу підприємців через організацію умов для їх спілкування, взаємного обміну досвідом підприємницької діяльності та підвищення рівня кваліфікації.

Створено ювелірний кластер. Розроблена стратегія розвитку кластерних ініціатив.

З метою забезпечення доступності різних організаційних форм та розвитку інноваційної діяльності в місті:

- створена Регіональна інноваційна рада “Промислової агломерації “Північний Донбас”;

- на стадії завершення створення інноваційного центру на базі Донбаської державної машинобудівної академії;

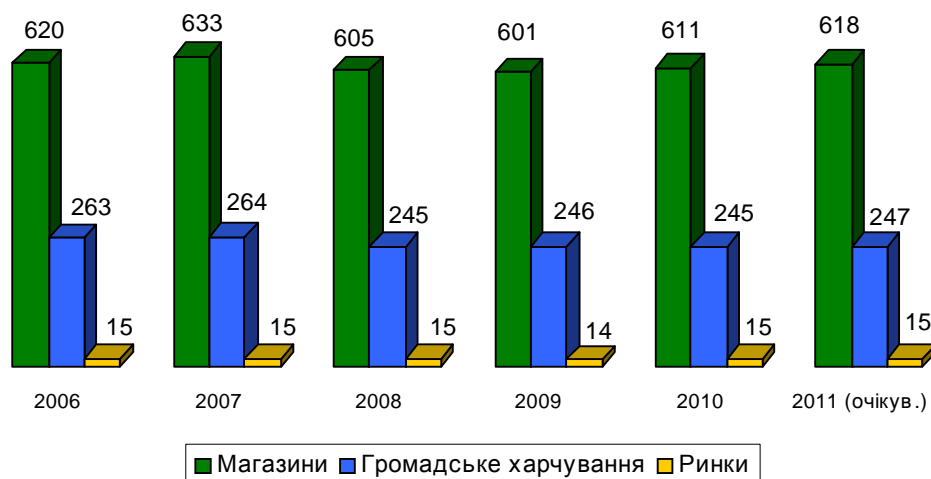
- реалізовано перший етап розробки проекту створення Технопарку – розроблено Концепцію програми розвитку “Промислової агломерації “Північний Донбас” до 2020 року;

- створено Регіональну асоціацію органів місцевого самоврядування “Агломерації “Північний Донбас”, в рамках якої проведено міжнародну конференцію з питань міжмуніципального співробітництва органів місцевого самоврядування, розроблено Концепцію Агенції державно-приватного Партнерства “Агломерації “Північний Донбас”;

- забезпечено функціонування міського фонду підтримки підприємництва (фінансування заходів з підтримки малого підприємництва здійснювалось з міського бюджету; у 2010 році на виконання заходів витрачено 93894,6 грн.)

Розвиток сфери торгівлі та послуг. У порівнянні з 2010 роком кількість підприємств роздрібної торгівлі (магазинів) збільшилась на 7 одиниць, або на 1,1, торговельна площа - на 1,8 тис.м², або на 2,2%. Мережа підприємств ресторанного господарства збільшилась на 2 одиниці, або на 0,8%, підприємств оптової торгівлі - на 4 одиниці, або на 4,7%.

Динаміка розвитку торговельної мережі, одиниць



На споживчому ринку міста у 2011 році залишилися відомі торговельні марки, такі як «Брусниця» ТОВ «Український ритейл», ТОВ «АТБ-Маркет», «БУМ», «Білла-Україна», «ЕКО», «Амстор», «7-й квартал», ТОВ «Забота». У поточному році відкрито супермаркет «Сільпо», 4 магазини з продажу продовольчих товарів – «Бенефіс», «Холодок», «Продуктова корзина», «Лучіано»,

2 магазини з продажу непродовольчих товарів – «Посудна лавка», «Побутова хімія». Асортимент товарів в супермаркетах перевищує 25 тисяч найменувань. Покупцям у підприємствах торгівлі пропонується широкий перелік додаткових послуг, таких як стоянка автотранспорту, послуги ресторанного господарства, розрахункові термінали, банкомати, продаж кави, комплектування подарункових наборів.

У супермаркеті «Сільпо» відкрито відділ по торгівлі книжковою продукцією.

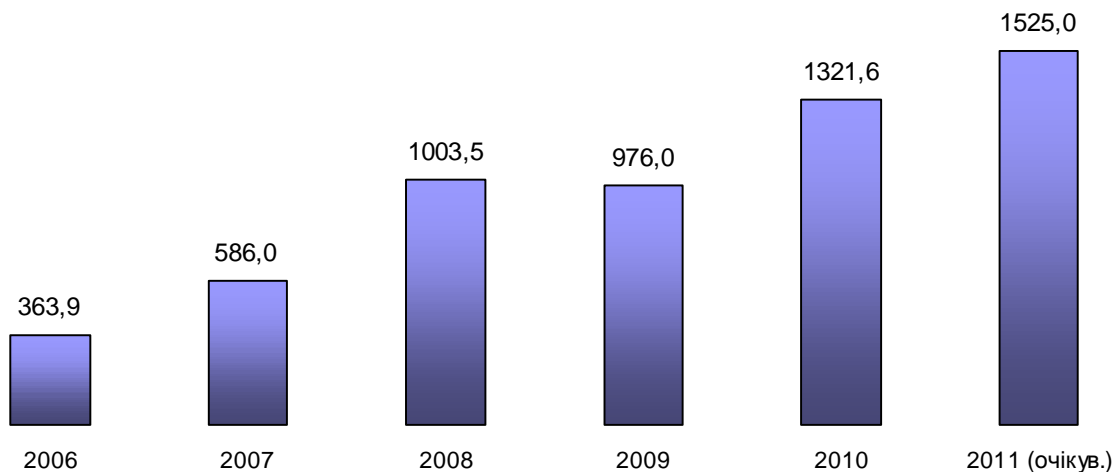
Відкрито два підприємства ресторанного господарства – їдальня «Хуторок» загальнодоступного типу, як для робітників заводу ім.Куйбішева, так і для всіх інших категорій населення та кафе «Креп де Шин» у торговельному центрі «Аврора». Всього на 102 посадкових місця.

За останні роки зміцнилася матеріально-технічна база ринків у результаті реконструкції, переоснащення та введення в дію додаткових торговельних місць, критих павільйонів, що сприяє поліпшенню умов праці, підвищенню рівня торговельного обслуговування населення. Поступово ринки перетворюються у сучасні торговельні комплекси.

Питома вага продажу товарів вітчизняного виробництва України у загальному обсязі товарообороту складає 88,5%

Очікуване виконання роздрібного товарообігу, включаючи ресторанне господарство, у 2011 році становитиме 1525,0 млн.грн., що на 15,4% більше, ніж у 2010 році.

Динаміка обсягу продажу товарів, млн.грн



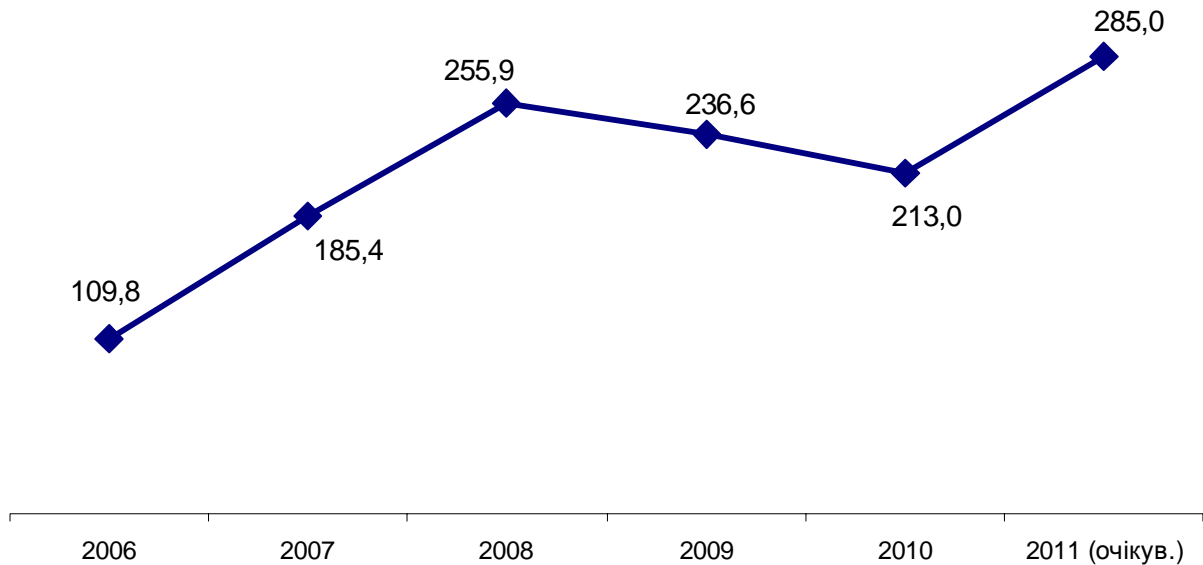
Товарооборот на душу населення у 2011 році складе 7598,00 грн., що на 15,9% вище показника 2010 року.

Обсяг реалізованих послуг в поточному році очікується на рівні 285,0 млн.грн., що на 32,5% вище запланованих річних показників та на 42,7% вище рівня 2010 року.

Збільшення обсягу реалізованих послуг відбулося майже по всіх видах економічної діяльності: рекламна діяльність – в 5,0 разів, операції з нерухомим майном – в 2,4 раза, діяльність пошти та зв'язку – в 1,9 раза, діяльність у сфері охорони здоров'я людини – в 1,7 раза, діяльність у сфері інформатизації – на 47,2%.

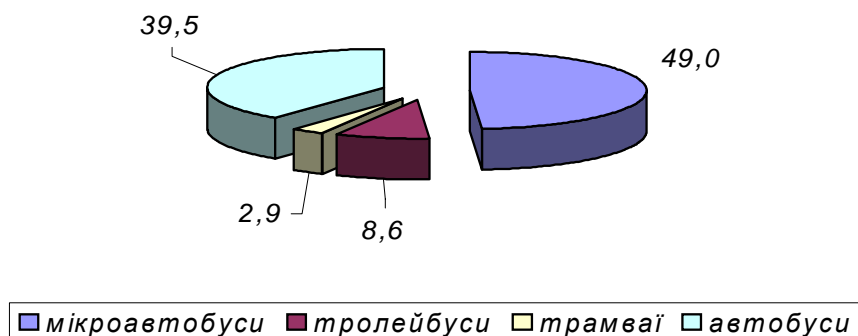
Мережу побутового обслуговування населення в 2011 році розширено на 17 об'єктів, створено 68 додаткових робочих місць.

Динаміка обсягу реалізованих послуг у діючих цінах, млн.грн



Транспорт. До маршрутної мережі міста входить 39 маршрутів, у тому числі: 3 трамвайних, 3 - тролейбусних, 33 – автобусних. Для обслуговування існуючої маршрутної мережі міста в 2011 році використовувалось 83 автобуса великої, середньої та малої місткості, 103 мікроавтобуса, 6 трамвайних вагонів та 18 тролейбусів. Усього на міських пасажирських перевезеннях було задіяно понад 200 одиниць транспорту.

Структура парку для обслуговування маршрутної мережі міста, %



На ринку міських пасажирських перевезень у м. Краматорську працює 3 підприємства транспорту різних форм власності: КП „Краматорське ТТУ”, ВАТ „Краматорське АТП-11410”, ТОВ „Юмвоса” та 1 приватний підприємець – фізична особа.

Із загального обсягу перевезень пасажирів на міських автобусних маршрутах 99 % припадає на спеціалізовані автотранспортні підприємства.

За 9 місяців 2011 року послугами автомобільного транспорту (з урахуванням перевезень, виконаних фізичними особами-підприємцями) скористалися 19,6 млн. пасажирів, що на 16,8% більше, ніж у січні-вересні 2010 року. Пасажирооборот збільшився проти січня-вересня 2010 року на 21,1% та склав 197,5 млн.пас.км.

Міським електротранспортом за 9 місяців 2011 року перевезено 22,1 млн. пасажирів, що на 17,1% більше, ніж за аналогічний період 2010 року. Кількість пасажирів, перевезених трамваями, збільшилась на 20,8%, тролейбусами – на 16,5%.

Інвестиції в економіку міста. Очікуваний обсяг капітальних інвестицій у розвиток економіки міста за 2011 рік складе 605,9 млн.грн., що становить 46,3% програмних показників, інвестицій в основний капітал буде освоєно на 536,9 млн.грн. – 54,5% до програми та 115,9% до 2010 року в діючих цінах.

Обсяг інвестицій в **житлове будівництво** на кінець року очікується в сумі 8696 тис.грн., що становить 48,3% програмних показників.

Індивідуальними забудовниками буде введено 2586 м² житла, що в 2,1 раза менше програмних показників та на 37,8% менше рівня 2010 року.

Житлово-комунальне господарство. Житловий фонд міської ради складає 2369,4 тис.кв.м загальної площі – 785 будинків, який обслуговують 4 приватні підприємства у т.ч.: ТОВ «Крамбудресурс» (162 будинки, 532,442 тис.кв.м), ПП «Алатир» (82 будинків, 365,7 тис.кв.м), ПП «Ладіс» (403 будинків, 880,6 тис.кв.м), ТОВ «ЖКК МК 2010» (123 будинків, 539,4 тис.кв.м). На баланс ОСББ передано 47 будинків загальною площею 283,4 тис.кв.м.

Сума фінансування на житлово-комунальне господарство міста за 9 місяців 2011 року склала 33299,63 тис.грн., в тому числі:

- держбюджет – 1721,7 тис.грн.;
- обласний бюджет – 29,6 тис.грн.;
- міський бюджет – 15716,3 тис.грн.;
- кошти підприємств - 15205,13 тис.грн.;
- інші - 626,9 тис.грн.

За рахунок цих коштів виконано наступні роботи:

- капітальний ремонт шиферних покрівель – 1700 м², м'яких – 1600 м², міжпанельних швів – 356 м.п., фасадів – 46 м², капремонт мереж опалення та гарячого водопостачання – 2540,1 м.п., холодного водопостачання та каналізації – 1600 м.п., капремонт 50 ліфтів, модернізація 4 ліфтів, диспетчерська система зв'язку ліфтів – 1шт, експертно-технічне обстеження 136 ліфтів, ліквідовано більш, ніж 170 аварійних дерев на прибудинкових територіях;

- модернізацію системи опалення по програмі «Спільний проект публічно-приватного партнерства «Енергоефективний будинок» (ОСББ «Покоління вул.Паркова,95) при софінансуванні проекту реформа міського теплозабезпечення жильців будинку та міського бюджету» (встановлення регуляторів теплового потоку на кожне з 9-ти введень в будинок, заміна під'їздних вікон на енергозберігаючі склопакети, встановлення других дверей на вході в під'їзд (тамбур), повна заміна теплотраси по підвалу);

- за рахунок спеціального фонду міського бюджету - роботи з капітального ремонту житлового фонду ОСББ, у тому числі капремонт: покрівель 11 будинків та мереж опалення 12 будинків, електропроводки 2-х будинків, міжпанельних швів;

- за рахунок міського бюджету реконструкцію зовнішніх теплових мереж опалення котельні 1 Травня (прийнятих від ВАТ «СКМЗ» та які знаходяться на балансі ВАТ «КМЗ») на загальну суму 870,3 тис.грн. Роботи продовжуються;

- КВП «Краматорська тепломережа» за власні кошти виконано роботи по поточним та капітальним ремонтам обладнання котелень і теплових мереж;

- за рахунок коштів ВО «КМРТМ» - частково виконано капітальний ремонт теплових мереж із застосуванням труб ППУ (0,63 км), частково - роботи з реконструкції котелень ЦМЛ, сел.Іванівка;

- за рахунок ТОВ «Краматорськтеплоенерго» - капітальний ремонт устаткування ТМЦ, ресурсна заміна 1830 м (у двотрубному обчисленні) ділянок тепломереж та 291 шт. запірної арматури, модернізація 3-ї зони системи теплопостачання (замінено теплообмінники на 7 ЦТП, диспетчеризація ЦТП, наладка та регулювання теплових мереж 3-ї зони, відновлення технічного стану магістралі 3-ї зони), очистку золошлаковідстійника;

- згідно з рішенням Краматорської міської ради від 30.03.2011 №5/VI-46 «Про надання згоди ВАТ «КМЗ ім.Куйбишева» на передачу в комунальну власність територіальної громади м.Краматорська зовнішніх мереж теплопостачання» було прийнято в комунальну власність 2,32 км (в двотрубному обчисленні) мереж теплопостачання та гарячого водопостачання;

- за рахунок коштів міського бюджету на розвиток міста замінено 37 пожежних гідрантів;

- за кошти ТОВ «Краматорськводоканал» замінено 3,4 км водопровідних мереж. Роботи виконувались власними силами;

- по інвестиційній програмі ПАТ «Донецькобленерго» - реконструкцію повітряної лінії МТП 276, заміну опор та проводу на самонесучий ізольований. Встановлено на фасадах приватних житлових будинків прибори обліку електричної енергії;

- за кошти вуличних товариств побудовано газопроводи по вул.Рибалко (0,154км), вул.Ковтюха – пер.Мерифянський (0,176 км);

- капітальний ремонт надземних газопроводів низького тиску, капітальний ремонт 8 підстанцій, засобів електрозахисту газопроводів 53 од.;

- газифікацію 8 квартир та 81 будинку, 7 комунально-побутових об'єктів;

- роботи по заміні 922 газових приладів, встановленню 882 газових лічильників;

- технічне обслуговування та фарбування внутрішньобудинкових газових мереж 6 будинків, які знаходяться у комунальній власності міста;

- роботи з поточного ремонту автошляхів міста за рахунок міського бюджету на площі 5,6 тис.м², за рахунок субвенцій з державного бюджету на площі 10,7 тис.м²; з капітального ремонту на площі 12,9 тис.м²; утримання автошляхів міста та споруд на них (розчистка зливної каналізації, прибирання від сміття та ін.);

- здійснено технічне обслуговування ліній зовнішнього освітлення. Встановлено 1595 ламп, усунуто пошкодження на 62,9км електромереж;

- відновлено зовнішнє освітлення на внутрішньоквартальних територіях та вулицях міста. Встановлено 104 од. натрієвих ламп та світильників, відновлено роботу 4,1км електромереж, 567 м кабелю;

- роботи з капітального ремонту ліній зовнішнього освітлення вулиць. Встановлено 346 натрієвих ламп, відновлено роботу 4,1км електромереж, 836м кабелю та інш.

Не звертаючи уваги на той обсяг робіт, який було виконано в м.Краматорську в сфері житлово-комунального господарства, залишився ряд питань, які не вдалось вирішити в 2011 році.

Це, насамперед стан житлового фонду. З 785 будинків, які знаходяться у власності територіальної громади міста більше 500 знаходяться в експлуатації понад 30 років, близько 400 будинків мають прострочені нормативні міжремонтні строки від 20 до 32 років, 424 житлові будинки відносяться до застарілого житлового фонду, та за технічним станом не відповідають сучасним нормативним вимогам щодо безпечного та комфортного проживання, граничний строк експлуатації яких збіг, і потребують невідкладного капітального ремонту. У ряді житлових будинків основні конструктиви споруд зношені в межах 50-60%. Потребують виконання капітального ремонту: фасади – 340 будинків, балкони – 410 будинків, траси ХВП, ГВП, опалення та водовідведення – 540 будинків. Сума коштів необхідна для виконання цих робіт складає понад 200,0 млн.грн.

Термінового капітального ремонту потребують покрівлі 240 житлових будинків, які знаходяться в край незадовільному стані, з яких 24 покрівлі - в аварійному стані. Сума коштів необхідна для виконання цих робіт складає понад 35 млн.грн.

Станом на 01.10.2011 кількість ліфтів, що відпрацювали нормативний строк, склала 388 одиниць – це стосується житлового фонду комунальної власності та ОСББ. Відповідно до вимог «Правил будови і безпечної експлуатації ліфтів» в місті зупинено 25 ліфтів. Для виконання робіт з модернізації ліфтів необхідно понад 14 млн.грн.

Аварійний стан покрівель та зупинення ліфтів приводе по численних звернень мешканців міста в усі державні інстанції та зростанню соціальної напруги у суспільстві.

В 2011 році з міського бюджету виділені кошти у розмірі 2,3 млн.грн. на виконання робіт з капітального ремонту зовнішніх теплових мереж від котельні, яка розташована по вул. 1 Травня та опалює 130 житлових будинків старої частини міста. Повна вартість виконання робіт - 7,1 млн.грн. (потреба 4,8 млн.грн.).

В цілях недопущення створення надзвичайних ситуацій, пов'язаних із стабільним водопостачанням міста, необхідно прокласти резервну пластикову лінію водовода з можливим зменшенням діаметру до 600-800 мм., з устаткуванням камер переключення, скидання води і повітря. Дані заходи дозволять в аварійних ситуаціях управляти процесом стабільного водопостачання міста, а не залишатися заручником ситуації. Сума коштів, необхідних для виконання цих робіт складає близько 85 млн.грн.

Загальна площа доріг з асфальтобетонним покриттям в м. Краматорську складає 1362,2 тис.кв.м., з них 290,0 тис.кв.м. потребують виконання капітального ремонту на суму 46,4 млн.грн .

З 25 штучних споруд (мости та шляхопроводи) обстежено 16, з них обмежені в експлуатації і потребують капітального ремонту 11 од., вартість ремонту за результатами обстеження складає більше 56,0 млн.грн. Більш ніж 40,0 млн.грн. необхідно для реалізації проекту капітального ремонту шляхопроводу по вул.Горького, який поєднує стару частину міста з соцмістом.

Частка застарілих і аварійних теплових мереж становить 53,5%, водопровідно-каналізаційних мереж - 16,6 %.

Ці роботи м.Краматорськ не може виконати за рахунок міського бюджету, тому необхідно цільове виділення коштів з державного та обласного бюджетів.

Заборгованість населення за житлово-комунальні послуги зменшилась з початку року на 1,6% і на 01.10.2011 склала 126,7 млн.грн. Рівень оплати за січень-вересень 2011 року склав 104,5%, в т.ч. за вересень – 114,5%, включаючи погашення боргів попередніх періодів. До кінця року рівень оплати житлово-комунальних послуг населенням очікується на рівні 98,4%.

Заборгованість населення міста за житлово-комунальні послуги та рівень сплати послуг



В місті зареєстровано 83 об'єднання співвласників багатоквартирних будинків (ОСББ), яке складає 84 будинки, в тому числі 8 ОСББ зареєстровано в 2011 році. До кінця року буде створено ще 3 ОСББ.

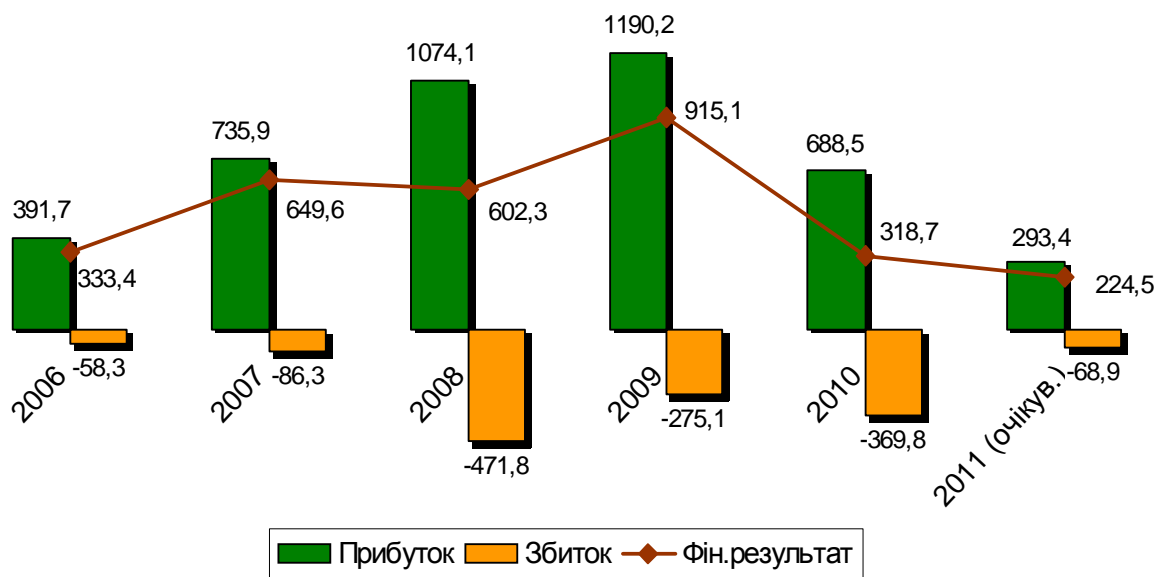
Енергозбереження. Протягом року в місті реалізовувались енергозберігаючі заходи до Програми енергоефективності Донецької області на

2010-2014 роки, спрямовані на скорочення витрат енергоресурсів, вдосконалення обліку та контролю за їх витратами, від виконання яких за 9 місяців 2011 року економія електроенергії склала 5,68 млн.кВт.год (10,6% від запланованої), економія природного газу 0,16 млн.м³ (2,1% від запланованої), економія теплової енергії 0,59 тис.Гкал (22,5% від запланованої).

Фінансовий результат від звичайної діяльності до оподаткування до кінця поточного року очікується в сумі 224,5 млн.грн., що 3,4 раза менше програмного показника. Фінансовий результат обумовлений перевищенням прибутку в сумі 293,4 млн.грн. над збитком в сумі 68,9 млн.грн.

В процесі відновлення платоспроможності боржника, або визнання його банкрутом до кінця року очікується 26 суб'єктів господарювання, в тому числі в процедурі розпорядження майном - 1 суб'єкт господарювання, санації – 1, ліквідації - 24.

Динаміка фінансових результатів діяльності основного кола підприємств міста, млн.грн.



У поточному році приділяється увага роботі зі збитковими підприємствами. Проведено 23 засідання міської комісії з питань забезпечення своєчасності та повноти сплати податків, погашення заборгованості по заробітній платі, пенсіях, стипендіях та з інших соціальних виплат, на яких були заслухані керівники б збиткових підприємств, розглянуто причини їх збитковості. Підприємствами, які працюють зі збитками, надано аналіз причин своєї збиткової роботи та заходи щодо виходу на беззбитковий рівень.

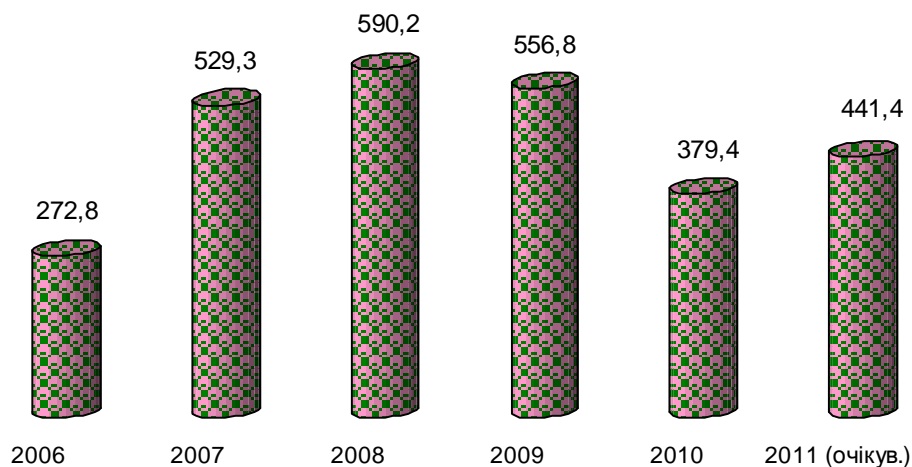
Банкрутство В процесі банкрутства до кінця року очікується 26 суб'єктів господарювання, один з них знаходитиметься у санації, один – у стадії розпорядження майном, 24 – у стадії ліквідації.

Сума вимог кредиторів по підприємствах-банкрутах, визнана судом, скла 7176,15 тис.грн., кредиторська заборгованість на кінець року складе 22189,07

тис.грн. За 2011 рік порушено 12 справ про банкрутство, визнано банкрутами 15 суб'єктів господарювання, ліквідовано та скасовано державну реєстрацію 10 суб'єктів господарювання.

Податково-бюджетна політика. Доходи зведеного бюджету за 2011 рік очікуються у сумі 441,4 млн.грн., що на 16,4% більше, ніж у 2010 році (на 379,4 млн.грн.). Показник програми буде виконано на 115,8%. Податковий борг до бюджетів усіх рівнів до кінця року очікується в розмірі 22,4 млн.грн., в тому числі до державного бюджету - 15,0 млн.грн., до місцевого бюджету - 7,4 млн.грн.

Динаміка збору податків, зборів та інших обов'язкових платежів до бюджетів усіх рівнів, млн.грн.

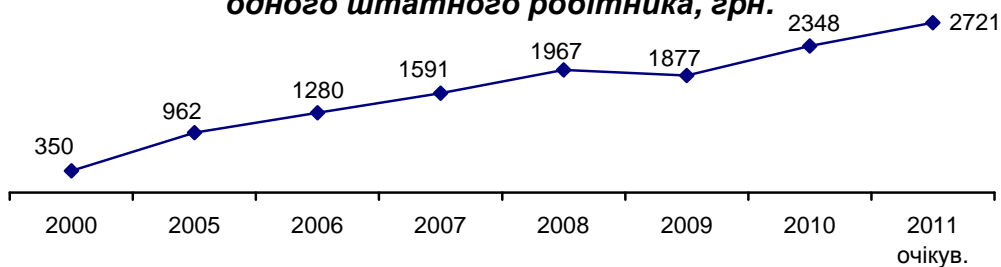


Доходи до місцевого бюджету (без трансфертів) за 2011 рік очікуються в сумі 293,2 млн.грн., що на 4,7% більше, ніж у 2010 році, і становить 106,4% до програмних показників. Трансферти з державного бюджету збільшаться на 23,4% і складуть 268,3 млн.грн.

Очікуване виконання видаткової частини бюджету за 2011 рік буде становити 561,1 млн.грн. і перевищить факт 2010 року на 60,8 млн.грн., із них по загальному фонду - перевищення на 95,0 млн.грн., по спеціальному фонду очікується зниження видатків на 34,1 млн.грн. (в зв'язку зі зміною питомої ваги субвенції державного бюджету в спеціальному фонді).

Заробітна плата. Середньомісячна заробітна плата штатних працівників зросла за січень-вересень 2011 року на 16,9%, у порівнянні з аналогічним періодом минулого року, і склала 2711 грн., що становило 89,9% до середнього рівня по регіону (3016 грн.) та перевищує розміри законодавчо встановлених соціальних стандартів в 2,8 рази (розмір прожиткового мінімуму та мінімальної заробітної плати у вересні - 960 грн.). До кінця року заробітна плата очікується на рівні 2721 грн.

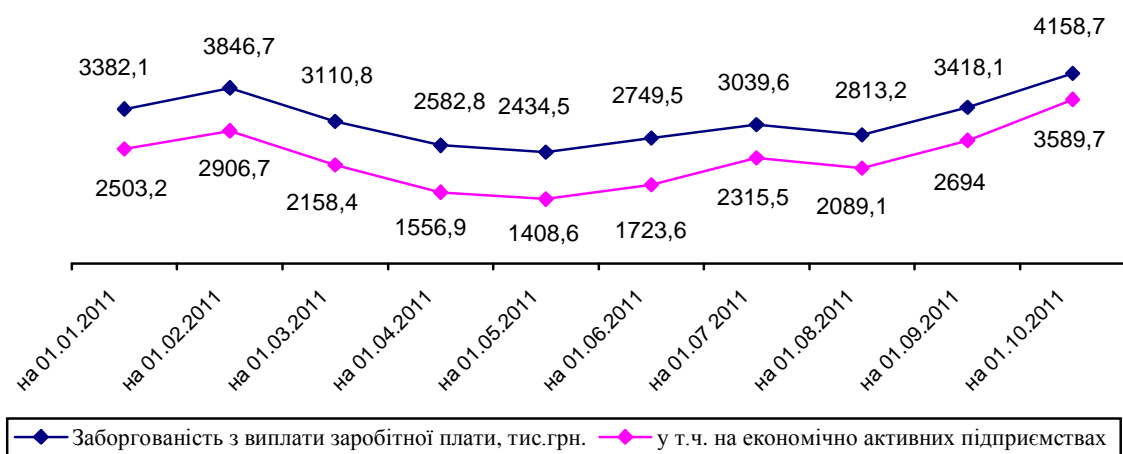
Динаміка середньомісячної заробітної плати одного штатного робітника, грн.



У порівнянні з початком 2011 року зросла заборгованість з виплати заробітної плати на 776,6 тис.грн., або 23% і станом на 01.10.2011 склала 4158,7 тис.грн., на економічно активних підприємствах заборгованість зросла на 43,4% і склала 3589,7 тис.грн., що становить 86,3% від загальної суми боргу.

Одним із пріоритетних напрямків діяльності виконкому є забезпечення гарантій своєчасності і повноти виплат заробітної плати працівникам міста та підвищення її рівня. Активно веде діяльність комісія з питань погашення заборгованості із заробітної плати, забезпечення податкових та інших бюджетних надходжень, страхових внесків до пенсійного фонду та запобігання неплатоспроможності. За 9 місяців 2011 року було проведено 23 засідання комісії, на яких заслухано 153 суб'єкта господарської діяльності, у тому числі 142 юридичні особи та 11 фізичних осіб-підприємців. На засідання комісії 19 суб'єктів господарювання запрошувались неодноразово у зв'язку з невиконанням графіку погашення заборгованості.

Заборгованість з виплати заробітної плати по місту



Станом на 01.10.2011 підприємства державної форми власності заборгованості по заробітній платі не мають. На комунальних підприємствах станом на 01.10.2011 заборгованість по заробітній платі складає 2611,7 тис.грн. (КП «КТТУ», КВП «Краматорська тепломережа»).

Найбільшими боржниками по заробітній платі у місті є: ДП СУ-451 АТЗТ «Донбаспромелектромонтаж» - 526,4 тис.грн., КП «КТТУ» - 1268,2 тис.грн., КВП

«Краматорська тепломережа» - 1343,5 тис.грн., ПП «Благострой» - 198,4 тис.грн., ПП «Квартал» - 73,4 тис.грн.

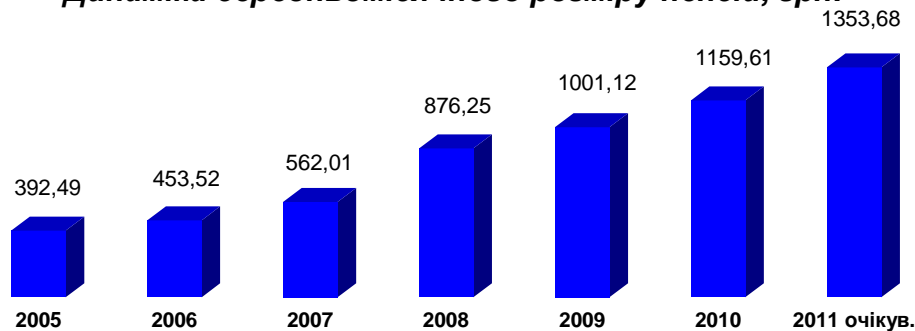
Керівниками цих підприємств надані графіки погашення заборгованості і визначені терміни її погашення.

Пенсійне забезпечення. За 9 місяців 2011 року потреба в коштах на виплату пенсій та адресної допомоги склала 710,4 млн.грн., що на 80,7 млн.грн. більше, ніж за відповідний період 2010 року.

Фактичні надходження коштів по власних доходах за 9 місяців 2011 року становили 472,8 млн.грн. проти 402,5 млн.грн. за 9 місяців 2010 року. Потреба в коштах на виплату пенсій та адресної допомоги забезпечено власними доходами, відповідно, на 66,6% проти 63,9%.

Недоїмка по страхових внесках, пені та штрафних санкціях протягом 9 місяців 2011 року зменшилась на 975,1 тис.грн. і станом на 01.10.2011 склала 3192,9 тис.грн.

Динаміка середньомісячного розміру пенсій, грн.



Середньомісячний розмір пенсії збільшився з 1145,67 грн. за 9 місяців 2010 року до 1289,22 грн. за 9 місяців 2011 року. До кінця року середньомісячний розмір пенсії очікується на рівні 1353,68 грн.

На кінець 2011 року загальна потреба в коштах на виплату пенсій становитиме 957,2 млн.грн., а надходження власних доходів очікуються у сумі 638,9 млн.грн., забезпеченість власними коштами - 66,7%.

Соціальний захист. Станом на 01.10.2011 в управлінні праці та соціального захисту населення на обліку перебуває:

- 17300 - отримувачів допомог сімей з дітьми та малозабезпечених сімей;
- 23277 - ветеранів війни та праці;
- 62939 - громадян пільгових категорій внесених до ЄДАРП;
- 607 - громадян, постраждалих від наслідків аварії на ЧАЕС;
- 62411 - пенсіонерів всіх категорій, з них 9832 інвалідів;
- 21802 - отримувачів субсидій на житлово-комунальні послуги.

Протягом 9 місяців поточного року проведено прийом 23612 заяв з питань призначення субсидій та державних допомог. Проведено 18 засідань комісії по розгляду питань призначення державних допомог, де розглянуто 50 справ,

організовано 28 засідань міської комісії з питань призначення субсидій, де розглянуто 1350 справ.

Видатки на виплати 1421 інваліду з дитинства, що перебуває на обліку, склали 10552,6 тис.грн.

Державну допомогу, згідно Закону України «Про державну допомогу сім'ям з дітьми», отримують 15816 сімей, фінансування державних субвенцій складає 67091,5 тис.грн.

На обліку перебуває 1053 сім'ї, які отримують допомогу як малозабезпечені, видатки становлять 2582,4 тис.грн.

У місті створено 6 прийомних сімей, де виховуються, відповідно, 10 прийомних дітей. Протягом року сім'ї своєчасно отримували державну допомогу, витрати за звітний період склали 191,5 тис.грн.

Протягом 9 місяців 2011 року в повному обсязі виконано фінансування соціальних програм за рахунок міського бюджету.

Здійснювалось перевезення дітей-інвалідів з порушеннями мови та слуху до спеціалізованих закладів освіти міст Донецька та Макіївки. Даною послугою скористалось 27 дітей-інвалідів, на що витрачено 72,8 тис.грн. з бюджету міста.

Обсяги фінансування на відшкодування видатків за користування телефоном 205 інвалідам по зору I та II групи становили 36,8 тис.грн. За рішенням обласної ради 84 інваліда по зору I та II групи користувались пільгами на житлово-комунальні послуги, витрати склали 41,2 тис.грн. Видатки бюджету за встановлення квартирних телефонів 16 інвалідам склали 2,3 тис.грн.

Міською радою прийнято рішення про встановлення муніципальної стипендії 67 учням-студентам, які навчаються в учбових закладах міста та не перебувають на повному державному забезпеченні. Протягом звітного періоду вони одержали муніципальну стипендію на суму 39,1 тис.грн. Згідно з рішенням обласної ради встановлено стипендію дітям-сиротам, які перебувають на повному державному забезпеченні в учбових закладах міста. На обліку перебуває 260 учнів, виплати їм склали 199,7 тис.грн.

Протягом 9 місяців 2011 року своєчасно відбувалась виплата особам, які надають соціальні послуги. За поточний період цей вид компенсації отримали 977 осіб на загальну суму 655,3 тис.грн.

Згідно з рішенням міської ради про встановлення муніципальної стипендії особам, яким виповнилось 100 років, за 9 місяців 2011 року 6 осіб отримали виплати на загальну суму 5,5 тис.грн.

Використання технології прийому громадян за єдиною заявою та затвердженими графіками сприяло покращенню якості прийому, пропускної можливості роботи сектору прийому, зручності для відвідувачів. Протягом 9 місяців до сектору прийому звернулось 17811 осіб, проведено 31 виїзний прийом, надано 152 консультації.

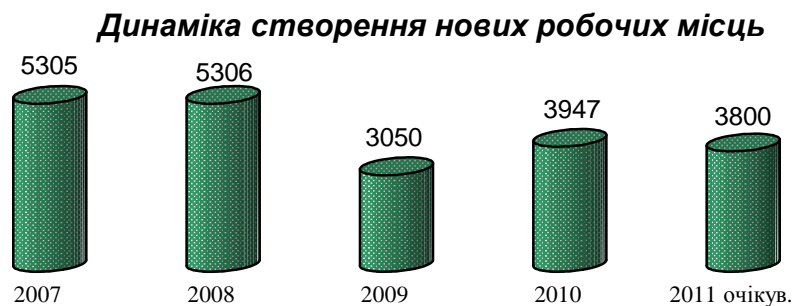
Ринок праці, зайнятість населення. За 9 місяців 2011 року зареєстровано 3842 незайнятих трудовою діяльністю громадян, це на 1,3% менше, ніж у січні-вересні 2010 року. За сприянням служби зайнятості працевлаштовано 2275 осіб, що на 3,5% більше, ніж у січні-вересні 2010 року. Серед працевлаштованих 53,6%

- жінки, 51,3% - молодь у віці до 35 років. На робочі місця, створені за рахунок надання дотацій роботодавцям, працевлаштовано 44 особи. Протягом 9 місяців 2011 року міським центром зайнятості направлено на професійне навчання 723 особи, всього проходили навчання 848 безробітних. У громадських роботах взяли участь 1088 безробітних.

Офіційного статусу безробітних на зазначену дату набули 1836 осіб, або 95% незайнятих громадян.

Навантаження незайнятого населення, яке звернулося за сприянням у працевлаштуванні до державної служби зайнятості, на кінець вересня 2011 року складало 8 осіб на одне вільне робоче місце, у тому числі на вакантні місця робітників – 5 осіб, що не потребують спеціальної підготовки – 13 осіб, на посади службовців – 16 осіб.

Протягом 9 місяців 2011 року в місті створено 3684 нових робочих місця, що на 15,1% більше, ніж заплановано на рік і на 14,2% більше, ніж за аналогічний період минулого року. До кінця 2011 року очікується створення нових робочих місць на рівні 3800.



Охорона здоров'я. В місті функціонують 15 медичних закладів, у тому числі: 14 лікувально-профілактичних закладів та будинок дитини “Антошка”, 7 закладів фінансуються з обласного бюджету.

Кількість ліжок в місті складає 1626, забезпеченість на 10 000 населення – 81,2. Проте, лише 4 з 9 лікувальних закладів, які формують ліжковий фонд міста, фінансуються з місцевого бюджету. Спеціалізовані диспансери та психіатрична лікарня фінансуються з регіонального бюджету. Таким чином, забезпеченість ліжками на 10 тисяч населення в міських лікарнях складає 54,4 і є оптимальною за структурою на сьогодні.

Показник роботи ліжка за 9 місяців 2011 року збільшився, у порівнянні з аналогічним періодом 2010 року, з 255,2 до 262,9. Термін лікування в стаціонарі знизився з 12,8 до 12,7 дня.

В центрі тромболітичної терапії на базі кардіологічного відділення КМУ “Міська лікарня №3” продовжено лікування хворих при гострому інфаркті міокарду та тромбоемболії легеневої артерії. З міського бюджету на 2011 рік було виділено 275,0 тис.грн. на придбання препаратів для тромболітичної терапії. Всі хворі, які отримали ці препарати, одужали.

За останні 4 роки в місті спостерігається нестабільна динаміка народжуваності. За 9 місяців 2011 року показник народжуваності на 1 тис. населення склав 7, що на 6,7% менше показника минулого року.

Показник малюкової смертності очікується на рівні 14 випадків на 1000 народжених живими, що на 22,2% менше, у порівнянні з 2010 роком.

Діти до 2-х років з малозабезпечених сімей забезпечувались безкоштовним харчуванням. На 2011 рік з міського бюджету на це було виділено 10,0 тис.грн.

За даними статистики погіршується стан здоров'я населення міста. За 9 місяців 2011 року показник захворюваності на 10 тис. населення склав 5435,0, що на 0,9% менше, ніж аналогічний період 2010 року.

Знижується захворюваність на цукровий діабет. Рівень захворюваності на 1 тис. населення склав за 9 місяців 2011 року 15,7, у 2010 році за цей же період – 20,4.

В місті за підтримкою органів місцевого самоврядування, за кошти міського та обласного бюджетів було організовано на базі КМУ «Міська лікарня №1» відділення гемодіалізу. Відділення почало приймати пацієнтів у I кварталі 2009 року. На 2011 рік з міського бюджету виділено 1,089 млн.грн. та отримана субвенція обласного бюджету 180,0 тис.грн. на придбання розхідних матеріалів для функціонування даного відділення.

Завдяки виконанню програми профілактики та боротьби з туберкульозом в місті очікується зниження загальної захворюваності на туберкульоз на 3,6 %. Спостерігається позитивна динаміка у виявленні хворих на туберкульоз.

Зростає захворюваність на ВІЛ-інфекцію. Серед інфікованих переважно особи працездатного віку (18-49 років). За 9 місяців 2011 року: виявлено 94 чол. з позитивними результатами обстеження; діагноз СНІД встановлено 54 хворим (24 - вперше в житті), в 2010 ро - 31 хворому (7 - вперше в житті), приймають специфічну терапію 114 чол.

З метою протидії епідемії ВІЛ/СНІДу в місті, запобігання поширенню ВІЛ-інфекції серед населення, продовжує діяти Програма профілактики ВІЛ-інфекції, допомоги та лікування ВІЛ-інфікованих і хворих на СНІД. У програмі передбачено фінансування на медикаменти для лікування ВІЛ/СНІД хворих, індивідуальні засоби захисту, обстеження на ВІЛ-інфекцію 5% населення. З міського бюджету на 2011 рік було виділено для виконання даної Програми 303,7 тис.грн, витрачено за 9 місяців 246,7 тис.грн.

На високому рівні залишається показник захворюваності на онкологічні захворювання – 2542,0 на 100 тис. населення міста у 2011 році, обласний показник по містах – 2285,7. В 2011 році були затверджені заходи Загальнодержавної програми боротьби з онкологічними захворюваннями на період до 2016 року.

Лікувально-профілактичні заклади міста, що утримуються на міському бюджеті, за 9 місяців 2011 року отримали медичне обладнання на загальну суму 744,6 тис.грн, за рахунок коштів державного, міського бюджетів, коштів спецраунків ЛПЗ і благодійної допомоги.

Освіта. Мережа навчальних закладів міста удосконалювалась і оптимізувалась з метою створення належних умов для надання якісних освітніх послуг. Кількість дошкільних закладів за останні 5 років не змінилась, збільшилась лише кількість груп у них на 8,6%, що дозволило зменшити чергу на влаштування дітей до ДНЗ. В місті функціонують 35 ДНЗ (в них виховується 5503 дитини), з них – 34 комунальної власності (5483 дитини), ДНЗ «Надійка» - приватної власності (20 дітей). Середня наповнюваність дитячих садків за останні 4 роки зросла на 14%, основною причиною переповнення дитячих садків є зростання народжуваності.

Кількість шкіл зменшилась на одну одиницю. На даний час у місті функціонують 33 загальноосвітні навчальні заклади (в них навчається 15230 учнів), з них 32 - комунальної власності (15150 учнів), 1 - приватна гімназія (80 учнів).

У 29 (82,9%) дошкільних закладах навчання ведеться українською мовою, що дає можливість навчати державною мовою 3759 дітей (68,3 %) у 159 групах дошкільних закладів, 632 дошкільняти продовжують навчання в українських класах. У 2011 році в статусі україномовних функціонують 25 загальноосвітніх навчальних закладів, що становить 75,8% від загальної кількості.

Реалізація принципу ранньої профілізації розпочинається вже в дитячих садках та початковій школі, продовжується внутрішньою диференціацією в 5-7 класах базової школи, поглибленим вивченням основ наук та допрофільною підготовкою у 8-9 класах і завершується профілізацією старшої школи.

Найбільш оптимальною моделлю організації профільного навчання є освітній округ, як добровільне об'єднання загальноосвітніх шкіл різних форм і типів власності між собою та іншими навчальними закладами та установами. Освітні округи функціонують на основі опорної школи як ресурсного центру.

З метою реалізації принципу рівного доступу до якісної освіти, розвитку інтелектуальних, творчих здібностей дітей у кожному з чотирьох освітніх округів міста створено єдиний освітній простір. Додаткові освітні послуги в них стали більш індивідуалізованими, функціональними та цілеспрямованими, мають як розвивальний, так і компенсуючий характер.

З 2008 року в місті проводиться Зовнішнє незалежне оцінювання для осіб, які виявили бажання вступати до вищих навчальних закладів. У Краматорську проводиться тестування для учнів інших міст та районів: Дружківки, Красного Лиману, Слов'янська та Слов'янського району, Костянтинівки та Костянтинівського району, Добропільського району. До участі в ЗНО залучаються вчителі загальноосвітніх закладів міста. Фінансове забезпечення зовнішнього незалежного оцінювання відбувається за рахунок державного бюджету.

В місті безкоштовним гарячим харчуванням охоплено 6092 чол. (40,2%), це учні 1-4 класів, учні пільгових категорій, вихованці школи-інтернату № 3, вихованці ДНЗ, діти у пришкільних таборах. За 9 місяців 2011 року на безкоштовне харчування з бюджету міста витрачено 5,5 млн.грн.

На здійснення організованого підвезення школярів з віддалених селищ до шкіл орендними автобусами витрачено 84,6 тис.грн. бюджетних коштів.

В ході підготовки до нового навчального року здійснено капітальні та поточні ремонти закладів освіти міста. За 9 місяців 2011 року на ці цілі з бюджету міста витрачено кошти в сумі 1,1 млн.грн.

В межах реалізації енергозберігаючих заходів були встановлені лічильники тепла і терморегулятори.

Всі загальноосвітні школи міста, за винятком ЗОШ № 19, де існує технічна проблема, підключені до мережі Інтернет за рахунок коштів піклувальних рад.

Молодіжна політика. В місті продовжувалась робота по виконанню заходів щодо надання соціальної допомоги різним категоріям сімей, молоді та дітям; сприяння зайнятості та працевлаштування молоді; розвитку молодіжних установ, громадських організацій. Найбільш активно працювали громадська організація «Профспілка студентів ДДМА», НСОУ Пласт, Ленінський комуністичний союз молоді міста Краматорська.

При відділі працює дорадчий орган, який надає практичну та психологічну допомогу сім'ям, які опинились в складних життєвих обставинах. Було розглянуто 97 справ.

На виконання Закону України «Про внесення змін до деяких законодавчих актів України з питань соціального захисту багатодітних сімей» продовжено видачу посвідчень батькам та дітям з багатодітних сімей. У місті 652 багатодітні родини. У рамках програми економічного і соціального розвитку у 2011 році було проведено 11 найбільш значимих заходів, спрямованих на збагачення духовної культури, збереження національних традицій, формування поваги до рідної мови і культури, низку заходів з профілактики негативних явищ у молодіжному середовищі та формування здорового способу життя.

Для оздоровлення дітей та учнівської молоді влітку 2011 року за рахунок коштів міського, обласного та державного бюджетів виділено та розповсюджено 248 путівок в оздоровчі заклади.

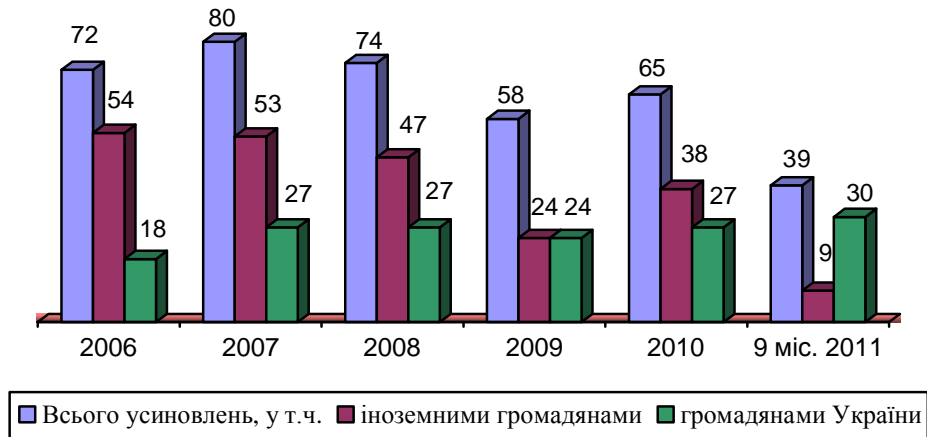
Виконувались заходи щодо пропаганди здорового способу життя, попередження насильства в сім'ї, протидії торгівлі людьми та профілактики травматизму у побуті серед неповнолітніх. Було проведено 42 цільових акції, круглих столів та бесід.

Збережено систему позашкільних закладів. При відділі працюють 5 кімнат підлітків за місцем проживання, які відвідують близько 360 чол.

Станом на 01.10.2011 на первинному обліку служби у справах дітей Краматорської міської ради перебуває 445 дітей-сиріт та дітей, позбавлених батьківського піклування.

За підсумками 9 місяців 2011 року в місті усиновлено 39 дітей-сиріт та дітей, позбавлених батьківського піклування, з них 30 - громадянами України, 9 - іноземними громадянами.

Динаміка усиновлення дітей-сиріт та дітей, позбавлених батьківського піклування, осіб



Станом на 01.10.2011 в місті функціонує 6 прийомних сімей, в яких виховується 10 прийомних дітей.

Культура. Для задоволення естетичних, культурних та духовних потреб населення в місті функціонують наступні заклади культури, підпорядковані відділу культури і туризму: МПК ім.Леніна та «Будівельник», клуб «Зоря», клуб «Надія», централізована система публічних бібліотек (Центральна публічна бібліотека ім.Горького, дитяча центральна бібліотека ім.Пушкіна та 13 бібліотек-філій), музей історії міста та художній музей, школи мистецтв № 1, 2, 3 та художня школа. В трьох школах мистецтв та художній школі навчаються 1603 учня, з них 302 учня пільгових категорій. Викладацький корпус складає 166 осіб, з них 89 викладачів з повною вищою освітою, 4 – викладачі-методисти, 6 – старші викладачі. Книжковим фондом бібліотек 801 тис.прим. користується 64,0 тис. мешканців міста. В 59 гуртках, колективах та об'єднаннях закладів культури займаються 1627 чоловік. В фондах музеїв нараховується понад 22 тис. експонатів, відкрито 51 стаціонарна та експрес-виставка, музеї відвідало 27 тис. відвідувачів.

В поточному році проведено наступні ремонтні роботи: рамки вводу в ЦМПБ ім.Горького за рахунок бюджетних коштів на суму 15,9 тис.грн.; в ШМ № 1 відремонтована покрівля на суму 19,9 тис.грн. і підлога на суму 18,5 тис.грн. за рахунок спецкоштів; в ШМ № 3 відремонтована рекреаційна зона на суму 20,7 тис.грн. за рахунок спецкоштів.

Не дивлячись на постійний ріст вартості періодичних видань, наші бібліотеки отримали періодичні видання (244 найменування) на суму 70,0 тис. грн. На літературу витрачено 55,0 тис.грн. при нормативах комплектування на 300,0 тис.грн. У цьому році отримано 3 міні-гранти «Бібліотечний краєзнавчий туризм» - 2,1 тис.долл., «Літературне краєзнавство» (ДЦБ ім.Пушкіна) – 2,5 тис.долл., «Бібліотечна школа волонтерів - допомога громаді в профілактиці безпечного життя молоді» - 1,0 тис.долл.

Розвиток інформаційного простору. На 01.01.2011 року в м.Краматорську зареєстровано 99 друкованих засобів масової інформації та 5 телерадіокомпаній. Друковані засоби масової інформації, в основному, представляють газети, в меншій мірі – щотижневики, вісники, журнали, бюлетені та інш. Серед найбільш впливових та масових видань, які виходять щотижня – газети "Краматорская правда", "Восточный проект", "Поиск", "Технополис", "Новости Краматорска», бюлетень "Вестник Краматорска" (1 раз на міс.). Їх загальний тираж складає понад 116 тисяч примірників. Комунальну форму власності мають газета "Краматорская правда" та бюлетень "Вестник Краматорська", засновником яких є Краматорська міська рада. Всі інші видання мають приватну форму власності та є власністю підприємств. Газети також видаються вищими учбовими закладами міста, це такі як: "Академія", "КЕГІ-експрес", "Student times". При міській раді акредитовано 37 журналістів та технічних працівників місцевих та регіональних ЗМІ.

У місті здійснюють свою діяльність 5 телерадіокомпаній (ТРК): ВАТ "Телерадіокомпанія "СКЕТ", "Телерадіоорганізація "ТРК Краматорськ" у формі товариства з обмеженою відповідальністю", Рекламно-інформаційне агентство "РІА "Краматорськ" у формі товариства з обмеженою відповідальністю, ТОВ "РІА "Краматорськ", Радіоорганізація "Радіокомпанія "Меридіан" у формі приватного підприємства, Дочірнє підприємство "Телерадіокомпанія Регіон Плюс" інвестиційної компанії "Північний Донбас". Основними напрямками діяльності ТРК є задоволення населення міста та громадськості в телепрограмах та інформування, створення та розповсюдження учбових, культурно-просвітніх, музично-розважальних та інших передач, випуск та розповсюдження інформаційної продукції.

У серпні 2011 року розпочато активну роботу офіційного сайту Краматорської міської ради. Головна мета сайту – оперативне інформування відвідувачів мережі Інтернет про поточну діяльність органів місцевого самоврядування м.Краматорська і забезпечення прозорості та відкритості дій влади у рамках вимог Закону України "Про доступ до публічної інформації".

Дієвою формою впливу на інформаційний простір територіальної громади залишалось реагування виконавчих органів міської ради на критичні виступи у ЗМІ з метою забезпечення зворотнього зв'язку з населенням та урахування громадської думки у поточній діяльності комунальних підприємств і місцевої влади.

Фізична культура та спорт. Організаційна діяльність відділу молоді і спорту направлена на збереження в Краматорську дитячо-юнацького спорту, підготовку і проведення спортивно-масових і оздоровчих заходів, створення умов для підготовки спортивного резерву для збірних команд області і України із залученням усіх верств населення до занять фізкультурою та спортом.

З 1 вересня відкрито шосте відділення з футболу при ДЮСШ відділу молоді і спорту міської ради. Заняття проходять на базі спортивного клубу «Авангард». На даний час у відділенні займаються 72 дитини, під керівництвом 1 штатного тренера. З нового року в цьому відділенні працюватиме 6 тренерів. У 5-ти

ДЮСШ міста займаються 1382 підлітки, тренерсько-викладацький склад становить 42 чол.

У 2011 році в дитячо-юнацьких спортивних школах міста підготовлено: 300 масових розрядів, 30 чоловік мають I спортивний розряд, 20 чоловік – кандидати в майстри спорту, 5 чоловік - майстри спорту України, 3 кращих вихованця спортивних шкіл міста вчаться в Донецькому училищі Олімпійського резерву, 6 чоловік направлено в Донецьку школу вищої спортивної майстерності. У місті культивуються 36 різних видів спорту, з них 17 - олімпійські.

Пріоритетними є ігрові види спорту: волейбол (команда вищої ліги), ватерполо (жіноча команда вищої ліги), пляжний волейбол (учасники Чемпіонатів і Кубків України), вільна боротьба, греко-римська боротьба, дзюдо, легка атлетика. Спортивно-масова робота проводиться відділом молоді і спорту спільно з 6 федераціями і 18 клубами фізкультурно-спортивної спрямованості, створених на громадських засадах, основна мета яких - підвищення спортивного інтересу у різних категорій населення.

Протягом 9 місяців 2011 року в місті проведено 128 спортивних змагань, в яких взяли участь понад 10 тис. чоловік. 9 чоловік увійшли до складу збірної України по літніх олімпійських видах спорту.

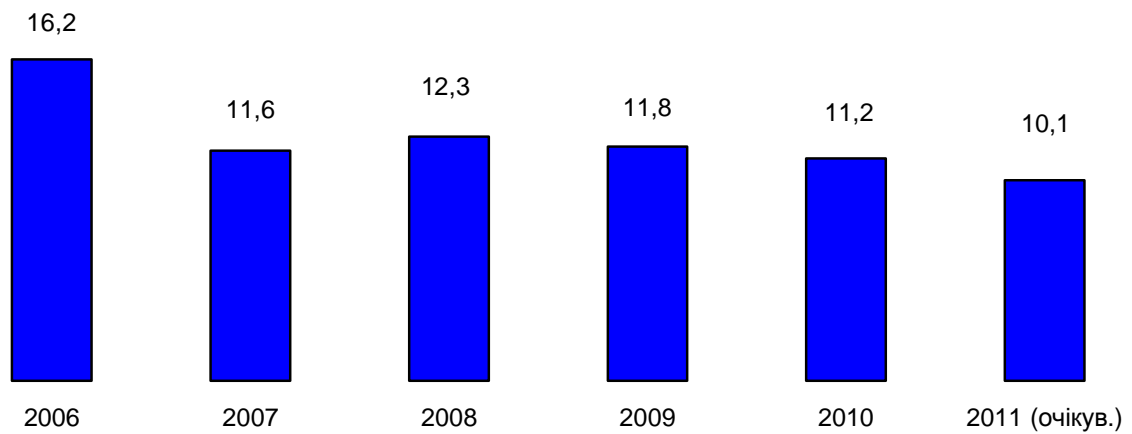
Наші спортсмени брали участь в спортивних змаганнях різного рівня. Кубок світу по кикбоксингу, який пройшов у Німеччині в м.Карлсруе, в якому брали участь 38 країн світу, виграв Артюхов Антон (1 золота і 2 срібних медалі).

Кращим спортсменам міста надається соціальна підтримка у вигляді місцевих стипендій. Щорік за підсумками роботи визначаються 10 кращих спортсменів міста і 10 кращих тренерів. У 2011 році виділено 11 стипендій.

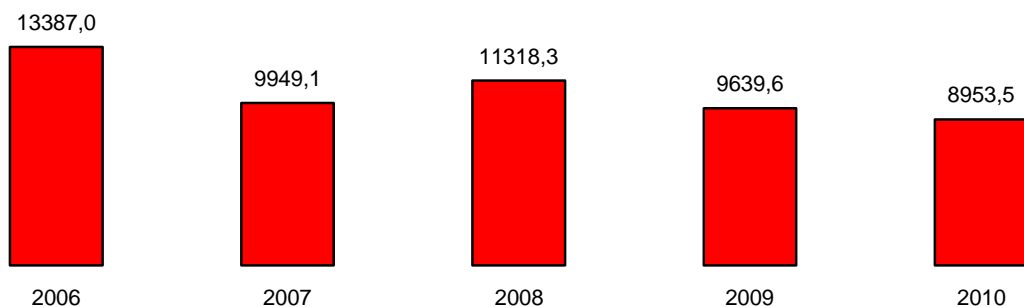
Забезпечення законності та правопорядку. Протягом 2011 року дії правоохоронних органів та місцевого самоврядування були спрямовані на стабілізацію криміногенного стану в місті. З метою встановлення факторів, які впливають на її загострення, формування організованих злочинних угруповань, розвиток “тіньової” економіки, постійно проводиться аналіз виконання заходів. У звітному періоді зафіксовано зростання злочинності як загальної так і загальнокримінальної спрямованості. Усього скоєно 1749 злочинів, з них 725 - особливо тяжких, скоєння яких зменшилось на 0,4%. Рівень злочинності на 10 тис. населення склав 88,3 злочинів; тяжких і особливо тяжких – 36,6 злочинів. Разом з тим досягнуто зниження наступних видів злочинів: убивств – на 3 (скоєно 11), розбоїв – на 2 (скоєно 15), крадіжок суспільного майна – на 91 (скоєно 191), незаконного заволодіння АМТ – на 8 (скоєно 2), шахрайств – на 13 (скоєно 21). Покращилося розкриття тяжких злочинів.

Охорона навколишнього природного середовища. Краматорськ вже давно став на шлях збалансованого екологічного розвитку, про що свідчать об’єктивні екологічні показники.

**Динаміка скидів зворотних вод до річки Казенний Торець без
очистки або недостатньо очищених по
м. Краматорську, млн. куб.м**



**Динаміка викидів забруднюючих речовин в атмосферне
повітря від стаціонарних джерел по м.Краматорську, тонн**



Економіка природокористування тісно пов'язана з економікою міста й формує вихідну інформацію про необхідність використання природних ресурсів при рішенні завдань ефективного розвитку виробництва.

Найважливішими природоохоронними заходами, які реалізувалися у 2011 році, були: «Впровадження нових технологій виготовлення паро-гідротурбінного корпусного лиття у ливарному цеху (1 черга)» (ПАТ «ЕМСС»); «Реконструкція термічних печей №13,14,15,16 у термічному цеху і термічної печі №1, та нагрівальних печей №6,11,12 у КПЦ» (ПАТ «ЕМСС»); Переоснащення термічного цеху з облаштуванням ділянки диференційної термообробки (ПАТ «ЕМСС»).

За рахунок втілення природоохоронних заходів Програми економічного та соціального розвитку м. Краматорська на 2011 рік очікується: зменшення викидів забруднюючих речовин до атмосферного повітря на 260 т/рік; зменшення скидів забруднених вод на 310 т/рік; зменшення утворення відходів виробництва більш ніж на 30000 т/рік.

На 2011 рік було передбачено реалізацію природоохоронних заходів, які дозволять зменшити обсяги шкідливих викидів в атмосферне повітря на 260 тон на рік, зменшити скиди забруднених вод до водного басейну міста на 310 т на рік, зменшити обсяг утворення промислових відходів на 30000 тон на рік.

Основною проблемою лишається відсутність об'їзної дороги, що обумовлює значні викиди в атмосферне повітря від транзитного автотранспорту.

Підвищення конкурентоспроможності міста. У рамках реалізації проекту "Сприяння економічному розвитку міст Донецької області" (при підтримці Німецького бюро технічного співробітництва (GTZ) з ініціативи Донецької обласної державної адміністрації, Донецької обласної ради) у контексті підвищення конкурентоспроможності міста та поліпшення його іміджу проводилась робота по створенню сучасного бренду м. Краматорська.

Ініціативною групою, в яку увійшли представники органів влади, промислових підприємств, недержавних структур підтримки економічного розвитку, представники бізнесу, освіти, громадських організацій, ЗМІ, проведено SWOT – аналіз можливостей сталого розвитку міста Краматорська, в якому визначено:

- позитивні характеристики соціально-економічної ситуації в місті;
- найбільш характерні проблеми.
- умови та загрози сталому розвитку міста.

Також визначена платформа бренду та система ідентичності.

Ці заходи дали можливість визначити об'єднуючу іміджеву ідею бренду «Краматорськ - інтелектуальне місто».

Міжмуніципальне співробітництво. 24.01.2011 було підписано договір про співпрацю ОМС п'яти міст (Краматорськ, Артемівськ, Дружківка, Костянтинівка, Красний Лиман) та створення Союзу міст промислової агломерації "Північний Донбас". У березні поточного року до складу агломерації увійшла Слов'янська районна рада. Протягом року було проведено два робочих засідання регіональної інноваційної ради агломерації та два міжнародних семінари на тему "Міжмуніципальна співпраця та розвиток Агломерації "Північний Донбас". У квітні 2011 року відбулися презентації концепцій програми розвитку агломерації до 2020 року та створення агентства з державно-приватного партнерства. 3 червня 2011 року розпочата співпраця з Проектом ЛІНК (USAID) та розробка концепції стратегії розвитку агломерації "Північний Донбас".

У зведеному рейтингу міст Донецької області за рівнем соціально-економічного розвитку за перше півріччя 2011 року Краматорськ займав 7 місце. Низькими залишаються позиції за показниками охорони здоров'я (21-25 місце), екології (16 місце), фінансів (15 місце), розвитку інвестиційної діяльності та ринку праці (14 місця). За показниками житлово-комунального господарства м. Краматорськ займає 11 місце. Високі позиції за показниками розвитку споживчого ринку та рівнем злочинності (2 та 5 місця відповідно).